

L'année 2015 a été une année contrastée pour le Commerce de détail.

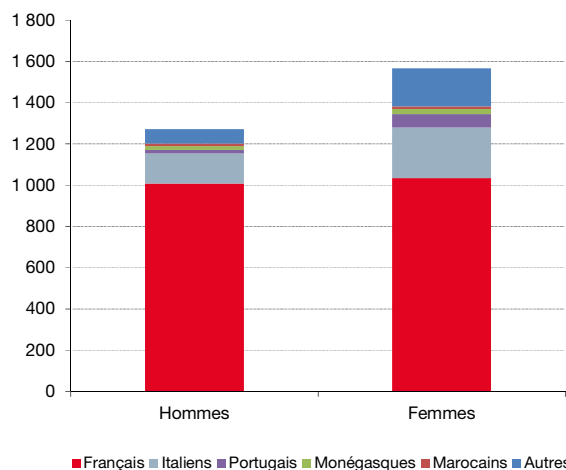
Le chiffre d'affaires du Commerce de détail (-0,4 %) évolue dans les mêmes proportions que le chiffre d'affaires global de la Principauté (-0,3 %). Toutefois ce résultat masque des évolutions contraires au sein de ce secteur. En effet, si le commerce de détail automobile connaît une forte croissance (+21 %), le commerce de détail hors automobile accuse une baisse (-8 %).

Sur le front de l'emploi, celui-ci progresse (+1,5 %) contrairement à l'emploi global de la Principauté qui recule (-0,7 %).

## 1/ L'emploi

Le Commerce de détail représente 2 839 emplois soit 6 % de l'emploi global. On dénombre 4 employeurs et 41 emplois supplémentaires (dont 32 dans les commerces de détail d'habillement) par rapport à 2014. Le nombre d'heures travaillées et la masse salariale progressent plus fortement que le nombre d'emploi.

	Hommes		Femmes		Total	Poids
Français	1 008	49,4%	1 034	50,6%	2 042	71,9%
Italiens	147	37,5%	245	62,5%	392	13,8%
Portugais	17	20,2%	67	79,8%	84	3,0%
Monégasques	18	42,9%	24	57,1%	42	1,5%
Marocains	12	50,0%	12	50,0%	24	0,8%
Autres	70	27,5%	185	72,5%	255	9,0%
<b>Total</b>	<b>1 272</b>	<b>44,8%</b>	<b>1 567</b>	<b>55,2%</b>	<b>2 839</b>	<b>100%</b>



Le nombre de français occupant un emploi dans le Commerce de détail diminue légèrement (-8) mais reste très largement majoritaire (72 %). Par contre, le nombre d'italiens, portugais et monégasques progresse respectivement de 10, 25 et 5.

Plus d'une personne sur deux qui occupe un emploi réside dans les Alpes-Maritimes hors communes limitrophes.

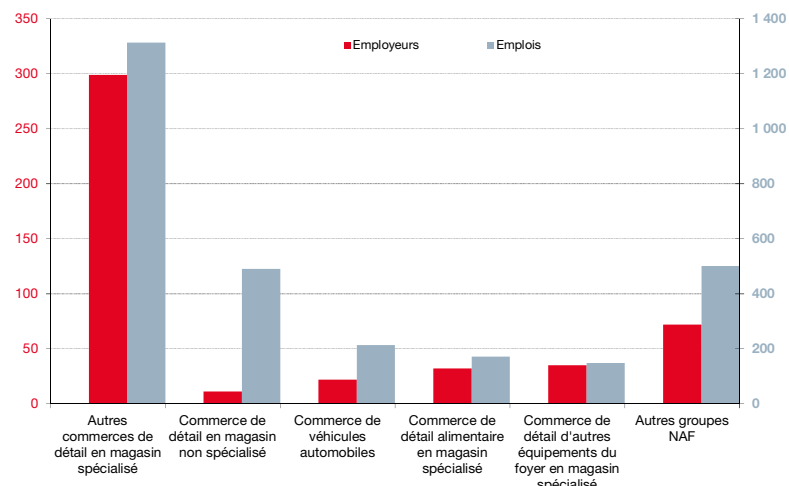
72 % des commerces comptent moins de 5 emplois.

	Employeurs		Emplois		
	Nb	Variation 2014/2015	Nb	Variation 2014/2015	Poids
Autres commerces de détail en magasin spécialisé	299	1,7%	1 313	4,4%	46,2%
Commerce de détail en magasin non spécialisé	11	-15,4%	491	-0,6%	17,3%
Commerce de véhicules automobiles	22	0,0%	213	9,8%	7,5%
Commerce de détail alimentaire en magasin spécialisé	32	3,2%	172	11,7%	6,1%
Commerce de détail d'autres équipements du foyer en magasin spécialisé	35	2,9%	149	-4,5%	5,2%
Autres groupes NAF	72	-1,4%	501	-7,6%	17,6%
<b>Total Commerce de détail</b>	<b>471</b>	<b>0,9%</b>	<b>2 839</b>	<b>1,5%</b>	<b>100%</b>
<b>Total en Principauté</b>	<b>5 734</b>	<b>3,3%</b>	<b>50 533</b>	<b>-0,7%</b>	

L'emploi est dominé par les autres commerces de détail en magasin spécialisé et notamment par le commerce de détail d'habillement qui représente 21 % de l'emploi du secteur.

Les supermarchés ainsi que les hyper, superettes, etc, (commerce de détail en magasin non spécialisé) représentent 17 % des emplois.

Les personnes de sexe féminin occupent 60 % des emplois du commerce de détail hors automobile, mais uniquement 21 % du commerce automobile.



## 2/ Poids du Commerce de détail dans le PIB en 2013 et 2014

	PIB 2013	PIB 2014	Variation	Poids 2014
Activités financières et d'assurance	799,0	867,2	8,5%	16,9%
Activités scientifiques et techniques, services administratifs et de soutien	803,2	807,5	0,5%	15,7%
Activités immobilières	403,9	522,3	29,3%	10,2%
Commerce de gros	402,7	467,6	16,1%	9,1%
Construction	370,9	401,5	8,3%	7,8%
Administration, enseignement, santé et action sociale	381,4	395,9	3,8%	7,7%
<b>Commerce de détail</b>	<b>336,6</b>	<b>343,8</b>	<b>2,2%</b>	<b>6,7%</b>
Hébergement et restauration	349,9	335,3	-4,2%	6,5%
Autres activités de services	224,8	331,8	47,6%	6,5%
Industries manufacturières, extractives et autres	299,8	248,0	-17,3%	4,8%
Information et communication	235,7	236,0	0,1%	4,6%
Transport et entreposage	189,8	185,6	-2,2%	3,6%
<b>PIB en millions d'euros constants</b>	<b>4 797,5</b>	<b>5 142,7</b>	<b>7,2%</b>	<b>100%</b>

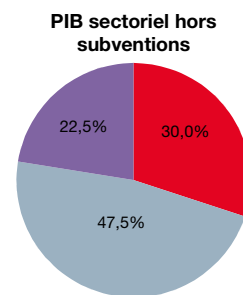
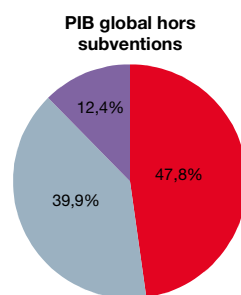
Les données du Produit Intérieur Brut (PIB) concernent l'année 2014. Le Commerce de détail est le 7<sup>e</sup> contributeur au PIB. Il gagne une place au détriment de l'Hébergement et de la restauration.

Ce secteur a connu une croissance (+2,2 %) inférieure à celle du PIB global (+7,2 %).

	PIB 2014	Commerce de détail	Poids
Rémunérations des salariés	2 560,6	104,2	4,1%
Excédent brut d'exploitation	2 136,2	164,9	7,7%
Impôts	662,4	77,9	11,8%
Subventions	-216,6	-3,2	1,5%
<b>PIB en millions d'euros constants</b>	<b>5 142,7</b>	<b>343,8</b>	<b>6,7%</b>

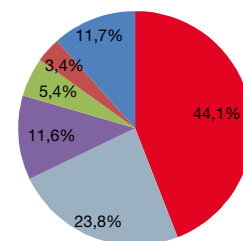
Le PIB du Commerce de détail se caractérise par un E.B.E. très largement supérieur à la masse salariale globale du secteur.

Le Commerce de détail est le troisième secteur en terme de TVA générée après la Construction et l'Immobilier. Ceci explique la part importante des impôts (essentiellement la TVA) dans le PIB sectoriel.



## 3/ Chiffre d'affaires en M€

	2014	2015	Variation
Autres commerces de détail en magasin spécialisé	716,1	627,4	-12,4%
Commerce de véhicules automobiles	279,3	338,5	21,2%
Commerce de détail en magasin non spécialisé	165,4	165,7	0,2%
Entretien et réparation de véhicules automobiles	62,1	76,3	22,8%
Commerce de détail d'équipements de l'info- comm en magasin spécialisé	50,2	48,9	-2,6%
Autres groupes NAF	156,2	166,2	6,4%
<b>Total CA Commerce de détail</b>	<b>1 429,3</b>	<b>1 423,0</b>	<b>-0,4%</b>
<b>CA global de la Principauté hors Activités financières et d'assurance</b>	<b>12 880,6</b>	<b>12 836,1</b>	<b>-0,3%</b>



Le Commerce de détail perd sa deuxième place en terme de chiffre d'affaires en faveur des Activités scientifiques et techniques, services administratifs et de soutien. Avec 1,4 mds d'euros, il représente 11 % du chiffre d'affaires global de la Principauté hors Activités financières et d'assurance.

Le chiffre d'affaires du Commerce de détail en magasin spécialisé est en recul de 89 M€ (-12 %). Toutefois, à l'intérieur de ce groupe NAF, les résultats diffèrent. Si l'horlogerie—bijouterie, l'habillement, les parfumeries, les fleuristes reculent, la maroquinerie progresse.

Le Commerce et réparation d'automobiles et de motocycles représente 31 % du chiffre d'affaires du secteur. Il progresse de 77 M€ (+21 %).

*Le Commerce de détail est défini comme la revente (vente sans transformation) au public de biens neufs ou d'occasion. Ce secteur ne comprend donc pas, selon la Nomenclature d'Activités Française (NAF 2008), les restaurants, bars, salons de coiffures, etc... En revanche, en Principauté, le Commerce et la réparation d'automobiles et de motocycles sont inclus dans le commerce de détail.*

*Sources - Emplois : Caisses Sociales Monégasques, Chiffre d'affaires : Direction des Services Fiscaux, PIB : IMSEE.*

